

# 第七次全国人口普查公报<sup>〔1〕</sup>（第一号）

## ——吴起县常住人口情况

吴起县统计局

吴起县第七次全国人口普查领导小组办公室

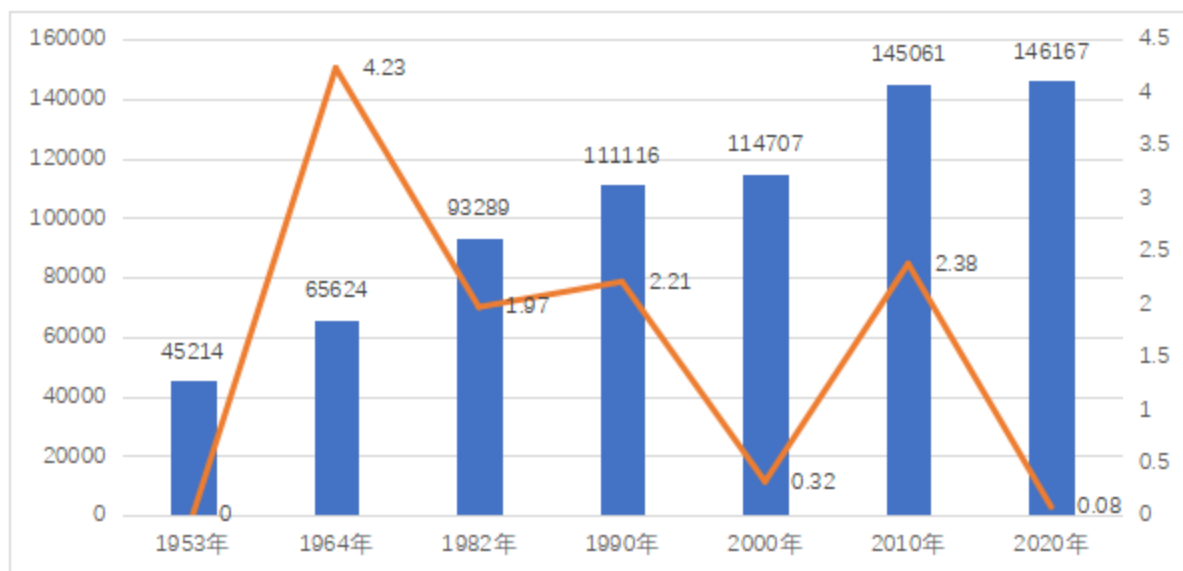
2021年6月20日

根据第七次全国人口普查结果，现将2020年11月1日零时我县常住人口的基本情况公布如下：

### 一、全县常住人口

全县常住人口<sup>〔2〕</sup>为146167人，与2010年第六次全国人口普查的145061人相比，增加1106人，增长0.76%，年平均增长率为0.08%。

图1-1 历次人口普查常住人口及年均增长率



## 二、户别人口

全县共有家庭户<sup>[3]</sup> 51810 户，集体户 2930 户，家庭户人口为 136461 人，集体户人口 9706 人。平均每个家庭户的人口为 2.63 人，比 2010 年第六次全国人口普查的 3.18 人减少 0.55 人。

注释：

[1]本公报数据均为初步汇总数据。

[2]常住人口包括：居住在本乡镇街道且户口在本乡镇街道或户口待定的人；居住在本乡镇街道且离开户口登记地所在的乡镇街道半年以上的人；户口在本乡镇街道且外出不满半年或在境外工作学习的人。不包括居住在吴起县的港澳台居民和外籍人员。

[3]家庭户是指以家庭成员关系为主、居住一处共同生活的人组成的户。

# 第七次全国人口普查公报<sup>〔1〕</sup>（第二号）

## ——分镇（街道）常住人口情况

吴起县统计局

吴起县第七次全国人口普查领导小组办公室

2021年6月20日

根据第七次全国人口普查结果，现将2020年11月1日零时我县9个镇（街道）的常住人口<sup>〔2〕</sup>有关数据公布如下：

### 一、分镇（街道）常住人口

9个镇（街道）中，常住人口超过10万人的镇（街道）有1个，在5千人至9千人之间的镇（街道）有3个，在3千人至5千人之间的镇（街道）有3个，少于3千人的镇（街道）有2个。其中，常住人口居前五位的镇（街道）合计常住人口占全县常住人口比重为92.12%。

表2-1 各镇（街道）常住人口

单位：人、%

县镇（街道）	人口数	比重 <sup>〔4〕</sup>	
		2020年	2010年
<b>吴起县<sup>〔3〕</sup></b>	<b>146167</b>	<b>100.00</b>	<b>100.00</b>
吴起街道	108950	74.54	—
铁边城镇	9623	6.58	—
周湾镇	4440	3.04	4.06

白豹镇	6609	4.52	8.91
长官庙镇	2215	1.52	3.18
长城镇	3308	2.26	3.76
五谷城镇	5023	3.44	-
吴仓堡镇	3647	2.50	5.40
庙沟镇	2352	1.61	4.11

注：2010年为吴仓堡乡、庙沟乡

## 二、分镇（街道）常住人口变化

与2010年第六次全国人口普查相比，9个镇（街道）中，有2个镇（街道）常住人口增加，分别为吴起街道和铁边城镇。

注释：

[1] 本公报数据均为初步汇总数据。部分数据因四舍五入的原因，存在总计与分项合计不等的情况。

[2] 常住人口包括：居住在本乡镇街道且户口在本乡镇街道或户口待定的人；居住在本乡镇街道且离开户口登记地所在的乡镇街道半年以上的人；户口在本乡镇街道且外出不满半年或在境外工作学习的人。

[3] 本表不包括居住在吴起县的港澳台居民和外籍人员。

[4] 指各镇（街道）的常住人口占全县常住人口（包括现役军人）的比重。

# 第七次全国人口普查公报<sup>[1]</sup>（第三号）

## ——吴起县常住人口性别构成情况

吴起县统计局

吴起县第七次全国人口普查领导小组办公室

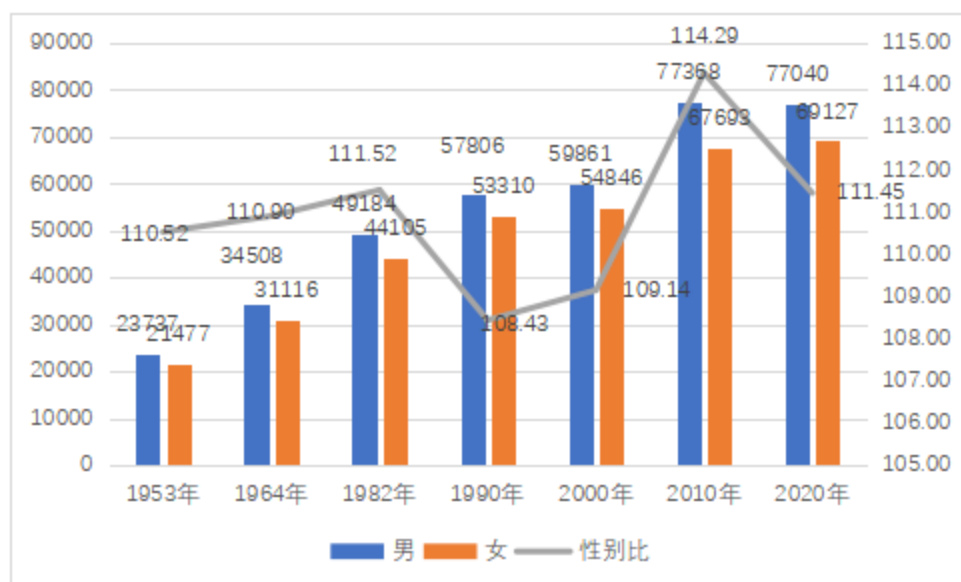
2021年6月20日

根据第七次全国人口普查结果，现将2020年11月1日零时我县9个镇（街道）的常住人口性别构成情况公布如下：

### 一、全县常住人口性别构成

全县常住人口<sup>[2]</sup>中，男性人口为77040人，占52.71%；女性人口为69127人，占47.29%。全县常住人口性别比（以女性为100，男性对女性的比例）由2010年第六次全国人口普查的114.29%下降为111.45%。

图3-1 历次人口普查常住人口性别构成



## 二、分镇（街道）常住人口性别构成

9个镇（街道）中，常住人口性别比在110以下的镇（街道）有2个，在110至120之间的镇（街道）有5个，在120以上的镇（街道）有2个。

表 3-1 各镇（街道）常住人口性别构成

单位：%

县镇（街道）	比重		性别比
	男	女	
<b>吴起县</b>	<b>52.71</b>	<b>47.29</b>	<b>111.45</b>
吴起街道	52.39	47.61	110.03
铁边城镇	54.49	45.51	119.75
周湾镇	52.41	47.59	110.13
白豹镇	53.93	46.07	117.04
长官庙镇	51.06	48.94	104.34
长城镇	52.03	47.97	108.44
五谷城镇	54.93	45.07	121.86
吴仓堡镇	52.48	47.52	110.44
庙沟镇	55.40	44.60	124.21

注释：

[1] 本公报数据均为初步汇总数据。

[2] 常住人口包括：居住在本乡镇街道且户口在本乡镇街道或户口待定的人；居住在本乡镇街道且离开户口登记地所在的乡镇街道半年以上的人；户口在本乡镇街道且外出不足半年或在境外工作学习的人。不包括居住在吴起县的港澳台居民和外籍人员。

# 第七次全国人口普查公报<sup>[1]</sup>（第四号）

## ——吴起县常住人口年龄构成情况

吴起县统计局

吴起县第七次全国人口普查领导小组办公室

2021年6月20日

根据第七次全国人口普查结果，现将2020年11月1日零时我县9个镇（街道）的常住人口<sup>[2]</sup>人口年龄构成情况公布如下：

### 一、全县常住人口年龄构成

全县常住人口中，0-14岁<sup>[3]</sup>人口为34474人，占23.59%；15-59岁人口为89446人，占61.19%；60岁及以上人口为22247人，占15.22%，其中65岁及以上人口为15162人，占10.37%。与2010年第六次全国人口普查相比，0-14岁人口的比重上升6.70个百分点，15-59岁人口的比重下降12.71个百分点，60岁及以上人口的比重上升6.01个百分点，65岁及以上人口的比重上升4.13个百分点。

表4-1 全县常住人口年龄构成

单位：人、%

年龄	人口数	比重
总计	146167	100.00
0-14岁	34474	23.59

15-59岁	89446	61.19
60岁及以上	22247	15.22
其中：65岁及以上	15162	10.37

## 二、分镇（街道）常住人口年龄构成

9个镇（街道）中，15-59岁人口比重在60%以上的镇（街道）有2个，在55%-60%之间的镇（街道）有3个，在55%以下的县镇（街道）有4个。

9个镇（街道）65岁及以上老年人口比重均超过6%，其中，6个镇（街道）65岁及以上老年人口比重超过20%。

表4-2 各镇（街道）常住人口年龄构成

单位：%

县镇（街道）	比重			
	0-14岁	15-59岁	60岁及以上	其中：65岁及以上
<b>吴起县</b>	<b>23.59</b>	<b>61.19</b>	<b>15.22</b>	<b>10.37</b>
吴起街道	27.05	62.51	10.44	6.90
铁边城镇	15.64	61.49	22.87	16.12
周湾镇	13.90	52.70	33.40	23.54
白豹镇	13.48	58.75	27.77	18.87
长官庙镇	13.50	53.68	32.82	23.66
长城镇	14.45	53.20	32.35	22.43
五谷城镇	10.87	59.17	29.96	21.42
吴仓堡镇	12.56	55.36	32.08	23.06
庙沟镇	8.97	53.74	37.29	26.23

注释：

[1] 本公报数据均为初步汇总数据。部分数据因四舍五入的原因，存在总计与分项合计不等的情况。

[2] 常住人口包括：居住在本乡镇街道且户口在本乡镇街道或户口待定的人；居住在本乡镇街道且离开户口登记地所在的乡镇街道半年以上的人；户口在本乡镇街道且外出不满半年或在境外工作学习的人。不包括居住在吴起县的港澳台居民和外籍人员。

[3] 0-15岁人口为 35937 人，16-59岁人口为 87983 人。

# 第七次全国人口普查公报<sup>〔1〕</sup>（第五号）

## ——吴起县常住人口受教育情况

吴起县统计局

吴起县第七次全国人口普查领导小组办公室

2021年6月20日

根据第七次全国人口普查结果，现将2020年11月1日零时我县9个镇（街道）的常住人口<sup>〔2〕</sup>受教育基本情况公布如下：

### 一、受教育程度人口

全县常住人口中，拥有大学（指大专及以上）文化程度的人口为22738人；拥有高中（含中专）文化程度的人口为20926人；拥有初中文化程度的人口为32528人；拥有小学文化程度的人口为55072人（以上各种受教育程度的人包括各类学校的毕业生、肄业生和在校生）。与2010年第六次全国人口普查相比，每10万人中拥有大学文化程度的由8102人上升为15556人；拥有高中文化程度的由16142人下降为14317人；拥有初中文化程度的由29140人下降为22254人；拥有小学文化程度的由35826人上升为37677人。

表 5-1 各镇（街道）每 10 万人口中拥有的各类受教育程度人数

单位：人/10 万人

县镇（街道）	大学 （大专及以上）	高中 （含中专）	初中	小学
<b>吴起县</b>	<b>15556</b>	<b>14317</b>	<b>22254</b>	<b>37677</b>
吴起街道	17782	16229	22669	31763
铁边城镇	11015	10267	20264	52260
周湾镇	6239	5608	19550	55631
白豹镇	11469	10970	26903	44954
长官庙镇	6637	7178	24334	57336
长城镇	5109	6802	19891	62878
五谷城镇	12065	9855	18435	55525
吴仓堡镇	6636	6279	17604	64135
庙沟镇	4464	7398	19940	64541

## 二、平均受教育年限<sup>[3]</sup>

与 2010 年第六次人口普查相比，全县常住人口中，15 岁及以上人口的平均受教育年限由 8.91 年提高至 9.77 年。

9 个镇（街道）中，平均受教育年限在 10 年以上的镇（街道）有 1 个，在 8 年至 9 年之间的镇（街道）有 4 个，在 8 年以下的镇（街道）有 4 个。

表 5-2 各镇（街道）15 岁及以上人口平均受教育年限

单位：年

县镇（街）	2020 年
<b>吴起县</b>	<b>9.77</b>
吴起街道	10.41
铁边城镇	8.57
周湾镇	7.17

白豹镇	8.86
长官庙镇	8.02
长城镇	7.67
五谷城镇	8.55
吴仓堡镇	7.71
庙沟镇	7.54

### 三、文盲人口

全县常住人口中，文盲人口（15岁及以上不识字的人）为1017人，与2010年第六次全国人口普查相比，文盲人口减少1607人，文盲率<sup>[4]</sup>由1.81%下降为0.70%，降低了1.11个百分点。

注释：

[1]本公报数据均为初步汇总数据。

[2]常住人口包括：居住在本乡镇街道且户口在本乡镇街道或户口待定的人；居住在本乡镇街道且离开户口登记地所在的乡镇街道半年以上的人；户口在本乡镇街道且外出不满半年或在境外工作学习的人。不包括居住在吴起县的港澳台居民和外籍人员。

[3]平均受教育年限是将各种受教育程度折算成受教育年限计算平均数得出的，具体的折算标准是：小学=6年，初中=9年，高中=12年，大专及以上=16年。

[4]文盲率是指全县常住人口中15岁及以上不识字人口所占比例。

# 第七次全国人口普查公报<sup>[1]</sup>（第六号）

## ——吴起县常住人口城乡人口和流动人口情况

吴起县统计局

吴起县第七次全国人口普查领导小组办公室

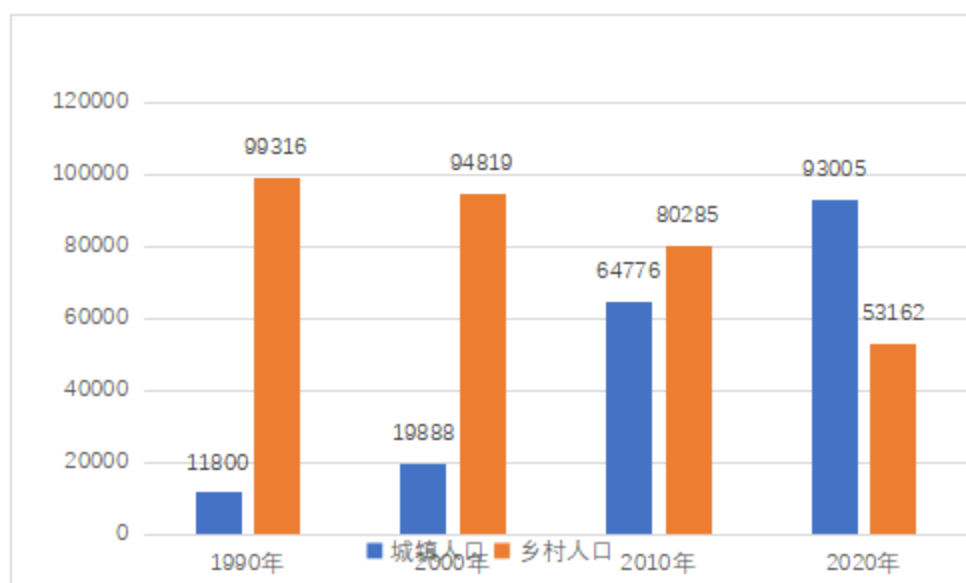
2021年6月20日

根据第七次全国人口普查结果，现将2020年11月1日零时我县9个镇（街道）的常住人口<sup>[2]</sup>城乡分布及流动情况公布如下：

### 一、城乡<sup>[3]</sup>人口

全县常住人口中，居住在城镇的人口为93005人，占63.63%；居住在乡村的人口为53162人，占36.37%。与2010年第六次全国人口普查相比，城镇人口增加28229人，乡村人口减少27123人，城镇人口比重上升18.98个百分点。

图 6-1 历次人口普查城乡人口



## 二、流动人口<sup>[4]</sup>

全县常住人口中，人户分离人口<sup>[5]</sup>为 70697 人，流动人口中，跨省流动人口为 6818 人，省内流动人口为 63879 人。

注释：

[1]本公报数据均为初步汇总数据。

[2]常住人口包括：居住在本乡镇街道且户口在本乡镇街道或户口待定的人；居住在本乡镇街道且离开户口登记地所在的乡镇街道半年以上的人；户口在本乡镇街道且外出不满半年或在境外工作学习的人。不包括居住在吴起县的港澳台居民和外籍人员。

[3]城镇、乡村是按国家统计局《统计上划分城乡的规定》划分。

[4]流动人口是指人户分离人口中扣除市辖区内人户分离的人口。

[5]人户分离人口是指居住地与户口登记地所在的乡镇街道不一致且离开户口登记地半年以上的人口。

[6]市辖区内人户分离人口是指一个直辖市或地级市所辖的区内和区与区之间，居住地和户口登记地不在同一乡镇街道的人口。